



ДЕНЬ МОЛОДЕЖИ И СТУДЕНЧЕСТВА

СТАТИСТИЧЕСКИЙ ОБЗОР

Ежегодно в Республике Беларусь в последнее воскресенье июня
празднуется
День молодежи и студенчества

ЧИСЛЕННОСТЬ МОЛОДЕЖИ (14-30 ЛЕТ) Г.МИНСКА

(НА НАЧАЛО 2026 ГОДА)

396,5
тыс. человек



ИЛИ
19,9%
от общей
численности
населения
столицы

ЧИСЛЕННОСТЬ МОЛОДЕЖИ Г.МИНСКА ПО ПОЛУ

(НА НАЧАЛО 2026 ГОДА)

195,7 тыс.
МУЖЧИН



200,8 тыс.
ЖЕНЩИН

На 1000 мужчин приходилось **1 026 ЖЕНЩИН**

ЧИСЛЕННОСТЬ МОЛОДЕЖИ ПО РАЙОНАМ ГОРОДА МИНСКА*

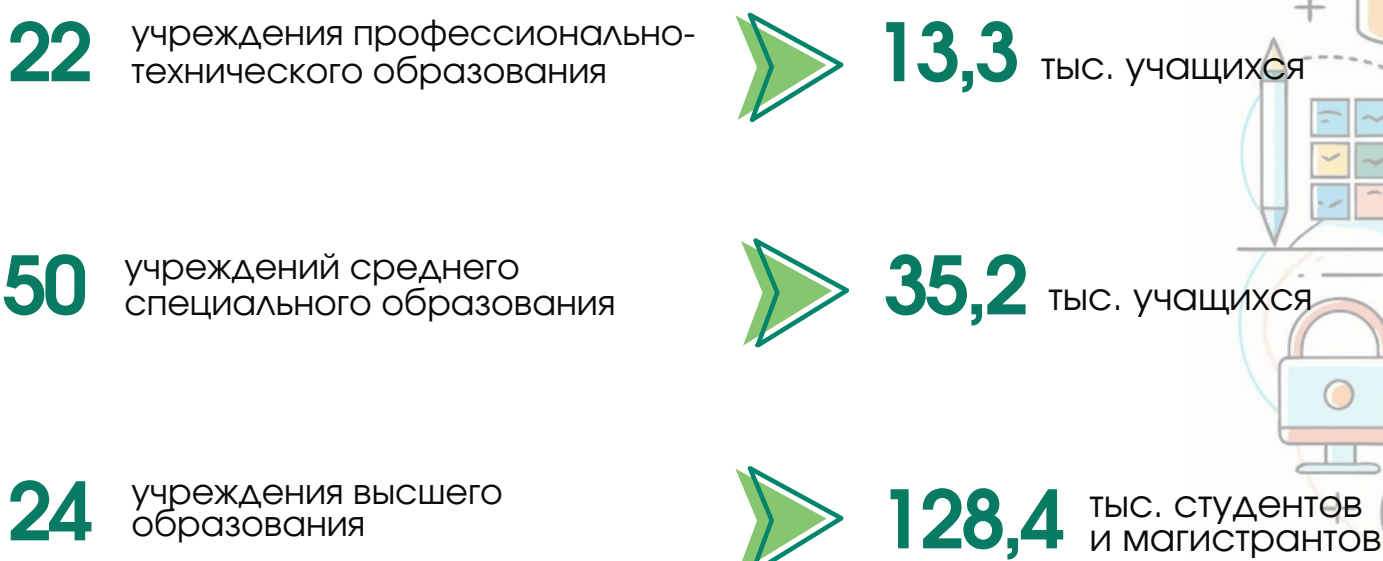
(НА НАЧАЛО 2026 ГОДА; В % ОТ ОБЩЕЙ ЧИСЛЕННОСТИ МОЛОДЕЖИ Г.МИНСКА)



*Итог не равен 100% за счет округления данных.


ЧИСЛЕННОСТЬ ОБУЧАЮЩИХСЯ В УЧРЕЖДЕНИЯХ ОБРАЗОВАНИЯ Г.МИНСКА **

(НА НАЧАЛО 2025/2026 УЧЕБНОГО ГОДА)



** Данные представлены по учреждениям образования, реализующим образовательные программы профессионально-технического, среднего специального, высшего образования.

ЧИСЛЕННОСТЬ МОЛОДЕЖИ Г.МИНСКА, ВСТУПИВШЕЙ В БРАК В 2025 ГОДУ



46,2%

всех заключенных в 2025 году в г.Минске браков – это браки, где и жених, и невеста моложе 31 года

РАСПРЕДЕЛЕНИЕ ВСТУПИВШЕЙ В БРАК МОЛОДЕЖИ Г.МИНСКА ПО ВОЗРАСТНЫМ ГРУППАМ

(2025 ГОД; В % ОТ ОБЩЕЙ ЧИСЛЕННОСТИ ВСТУПИВШЕЙ В БРАК МОЛОДЕЖИ СООТВЕТСТВУЮЩЕГО ПОЛА)

ВОЗРАСТ ВСТУПЛЕНИЯ В БРАК МУЖЧИН



ВОЗРАСТ ВСТУПЛЕНИЯ В БРАК ЖЕНЩИН



СРЕДНИЙ ВОЗРАСТ ВСТУПЛЕНИЯ В ПЕРВЫЙ БРАК



В г.Минске среди занятого населения в возрасте 15-74 лет
занятая молодежь в возрасте 15-30 лет составляла***



17,9%

***По данным выборочного обследования домашних хозяйств в целях изучения проблем занятости населения в 2025 году.

ЗАНЯТАЯ МОЛОДЕЖЬ Г.МИНСКА В ВОЗРАСТЕ 15-30 ЛЕТ ПО ПОЛУ***

(В % ОТ ОБЩЕЙ ЧИСЛЕННОСТИ НАСЕЛЕНИЯ В ВОЗРАСТЕ 15-30 ЛЕТ СООТВЕТСТВУЮЩЕГО ПОЛА)

53,4%
МУЖЧИНЫ



53,5%
ЖЕНЩИНЫ

УДЕЛЬНЫЙ ВЕС МОЛОДЕЖИ Г.МИНСКА В ВОЗРАСТЕ 15-30 ЛЕТ В ОБЩЕЙ ЧИСЛЕННОСТИ РУКОВОДИТЕЛЕЙ В ВОЗРАСТЕ 15-74 ЛЕТ***

47,2%
МУЖЧИНЫ



8,6%
ИЗ НИХ:



52,8%
ЖЕНЩИНЫ

ТОП - 5 МОЛОДЕЖНЫХ СФЕР ДЕЯТЕЛЬНОСТИ В Г.МИНСКЕ***

(УДЕЛЬНЫЙ ВЕС ЧИСЛЕННОСТИ МОЛОДЕЖИ В ВОЗРАСТЕ 15-30 ЛЕТ
В % ОТ ОБЩЕЙ ЧИСЛЕННОСТИ ЗАНЯТЫХ В ВОЗРАСТЕ 15-74 ЛЕТ
ПО СООТВЕТСТВУЮЩЕМУ ВИДУ ЭКОНОМИЧЕСКОЙ ДЕЯТЕЛЬНОСТИ)

36,8%



Услуги
по временному
проживанию
и питанию

31,3%



Творчество,
спорт,
развлечения,
отдых

30,4%



Информация
и связь

26,5%



Государственное
управление


22,1%



Финансовая
и страховая
деятельность

ДОЛЯ МОЛОДЫХ ЛЮДЕЙ-ВОЛОНТЕРОВ Г.МИНСКА В ВОЗРАСТЕ 15-30 ЛЕТ***

(В % ОТ ОБЩЕЙ ЧИСЛЕННОСТИ ВОЛОНТЕРОВ Г.МИНСКА)



ИСПОЛЬЗОВАНИЕ МОЛОДЕЖЬЮ Г.МИНСКА В ВОЗРАСТЕ 14-30 ЛЕТ ИНФОРМАЦИОННО-КОММУНИКАЦИОННЫХ ТЕХНОЛОГИЙ В 2025 ГОДУ****

(В % ОТ ОБЩЕЙ ЧИСЛЕННОСТИ МОЛОДЕЖИ В ВОЗРАСТЕ 14-30 ЛЕТ)

Персональный компьютер

97,8%



Сеть Интернет

99,3%

****По данным выборочного обследования домашних хозяйств по уровню жизни.

ИНТЕРНЕТ-ПОЛЬЗОВАТЕЛИ Г.МИНСКА В ВОЗРАСТЕ 14-30 ЛЕТ ПО ЦЕЛЯМ ВЫХОДА В СЕТЬ ИНТЕРНЕТ В 2025 ГОДУ****

(В % ОТ ОБЩЕГО ЧИСЛА ИНТЕРНЕТ-ПОЛЬЗОВАТЕЛЕЙ В ВОЗРАСТЕ 14-30 ЛЕТ)

99,7%



просмотр фильмов, прослушивание музыки, игры в компьютерные игры; скачивание

99,7%



общение в социальных сетях

99,2%



отправка, получение электронной почты, звонки

96,9%



поиск информации о товарах, услугах

90,2%



чтение, скачивание газет, журналов, литературы

84,5%



в целях образования

79,5%



оформление заказа или продажа товаров, услуг



Еще больше информации можно найти перейдя по ссылкам:

ИАС БД



БАЗА
СТАТИСТИЧЕСКИХ
ДАННЫХ



РЕГИОНАЛЬНЫЕ ПОКАЗАТЕЛИ
ЦЕЛЕЙ
УСТОЙЧИВОГО РАЗВИТИЯ В
БЕЛАРУСИ



Гендерная
статистика

Предоставляется в порядке информации.

При использовании информации ссылка на

Главное статистическое управление города Минска является обязательной.